

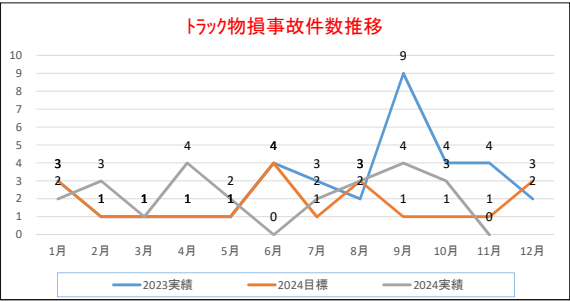
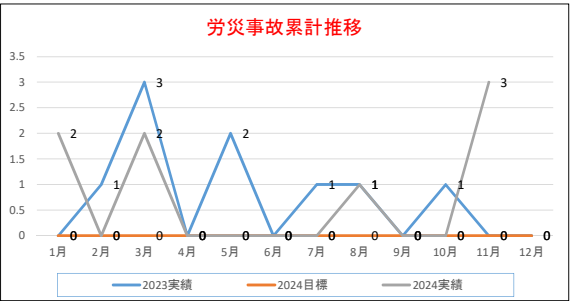
2024年 WEEKLY REPORT / 品質安全向上室

JPL事業本部 11月 1日 ~ 30日								確定		※表中の()内数値は前週発生した件数を表す。 2024/12/3																					
	輸送統括							輸送統括計	倉庫統括										倉庫統括計	JPL計											
	J便小牧	J便衣浦	J便大口	J便関東	J便千葉	J便岡山	J便福岡		本社BC	小牧第1BC	小牧第2/雑子野	大口第1BC	衣浦BC	大口第2BC	関東第1BC	関東第2BC	福岡BC														
重大事故	車両人身事故							0										0	0												
	トラック物損事故							0										0	0												
	リフト物損事故							0										0	0												
	誤納入/誤出荷		1					1					1					1	2												
	労災事故	1						1	1			1						2	3												
	雨嵐・雹害・クレーム		1		1			2					1					1	3												
小 計	1	2	0	1	0	0	0	4	1	0	0	1	2	0	0	0	0	4	8												
軽微事故	誤積/積忘れ							0										0	0												
	入庫検査漏れ							0										0	0												
	作業ミス							0										0	0												
	事故所経路ミス							0								1		1	1												
	その他							0										0	0												
	小 計	0	0	0	0	0	0	0	0	0	0	0	0	0	0	1	0	1	1												
商品損傷	破袋/破損	8	3					11	4	2								6	17												
	汚損/濡損							0										0	0												
	重大破損	1	2		2			5										0	5												
	該当者不明(過失)							0										0	0												
	小 計	9	5	0	2	0	0	0	16	4	2	0	0	0	0	0	0	6	22												
合計	10	7	0	3	0	0	0	20	5	2	0	1	2	0	0	1	0	11	31												
発生率:件数/伝票		102.039	0.020%	#DIV/0!	#DIV/0!	#DIV/0!	#DIV/0!	#DIV/0!	102.039	21.877	0.023%	17.452	0.011%	42.817	0.000%	26.540	0.004%	18.391	0.011%	6.899	0.000%	34.741	0.000%	11.806	0.008%	19.157	0.000%	199.680	0.006%	301.719	0.010%
リスク破綻(無責)		1						1					1					1							1			1	2		

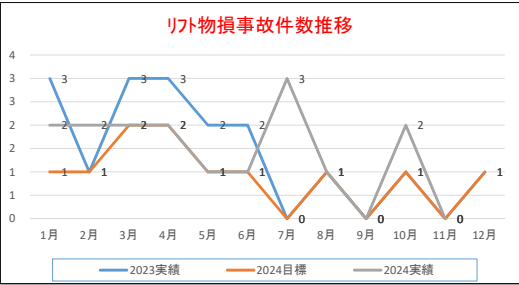
2024年度 JPL事業本部 安全目標「A. 労災事故ゼロ / B. 車両(トラック)事故昨年比30%減 24件以内 (リフト)事故昨年比30%減 輸送:10件以内 倉庫:1件以内」

労災事故実績									
【輸送】	2023	2024	2024	2023	2024	2024	2024	2024	前回発生日
		目標	実績		目標	実績			
1月	0	0	1	7月	0	0	0	2024/11/20	
2月	1	0	0	8月	0	0	1	無事故継続日数	
3月	2	0	2	9月	0	0	0		13
4月	0	0	0	10月	1	0	0		
5月	0	0	0	11月	0	0	1		
6月	0	0	0	12月	0	0			
上期	3	0	3	下期	1	0	2		
				通期	4	0	5		
【倉庫】	2023	2024	2024	2023	2024	2024	2024	2024	前回発生日
		目標	実績		目標	実績			
1月	0	0	1	7月	1	0	0	2024/11/21	
2月	0	0	0	8月	1	0	0	無事故継続日数	
3月	1	0	0	9月	0	0	0		12
4月	0	0	0	10月	0	0	0		
5月	2	0	0	11月	0	0	2		
6月	0	0	0	12月	0	0			
上期	3	0	1	下期	2	0	2		
				通期	5	0	3		

トラック物損事故件数 ※リフト含む									
【輸送】	2023	2024	2024	2023	2024	2024	2024	2024	前回発生日
		目標	実績		目標	実績			
1月	3	2	2	7月	3	2	2	2024/10/25	
2月	1	1	3	8月	2	1	3	無事故継続日数	
3月	1	1	1	9月	9	5	4		39
4月	1	1	4	10月	4	3	3		
5月	1	1	2	11月	4	3	0		
6月	4	3	0	12月	2	1			
上期	11	9	12	下期	24	15	12		
				通期	35	24	24		



リフト物損事故件数									
【輸送】	2023	2024	2024	2023	2024	2024	2024	2024	前回発生日
		目標	実績		目標	実績			
1月	2	1	3	1	0	1	1	2	2024/10/22
2月	1	0	1	1	0	1	0	2	無事故継続日数
3月	3	0	3	2	0	2	2	0	
4月	2	1	3	1	1	2	1	1	
5月	2	0	2	1	0	1	1	0	
6月	2	0	2	1	0	1	1	0	
上期	12	2	14	7	1	8	6	4	10
7月	0	0	0	0	0	0	3	0	3
8月	1	0	1	1	0	1	1	0	1
9月	0	0	0	0	0	0	0	0	0
10月	1	0	1	1	0	1	2	0	2
11月	0	0	0	0	0	0	0	0	0
12月	1	0	1	1	0	1		0	
下期	3	0	3	3	0	3	6	0	8
通期	15	2	17	10	1	11	12	4	18



JLC事業本部 11月 1日 ~ 30日										確定		※表中の()内数値は前週発生した件数を表す。										2024/12/3	
	JLC(倉庫出荷)										JLC倉庫計	JLC(外部取次)										JLC外部計	JLC計
	JLC中日本			JLC東日本			JLC西日本					JLC中日本			JLC東日本			JLC西日本					
	小牧	衣浦	大口	関東	千葉	栃木	岡山	福岡	大阪	小牧		衣浦	大口	関東	千葉	栃木	岡山	福岡	大阪				
重大事故	車両人身事故										0										0	0	
	トラック物損事故										0										0	0	
	リフト物損事故										0										0	0	
	誤納入/誤出荷										0										0	0	
	労災事故										0										0	0	
	雨濡・荷崩・クレーム										0										0	0	
	小 計	0	0	0	0	0	0	0	0	0	0	0	0	0	0	0	0	0	0	0	0	0	
軽微事故	誤積/積忘れ										0										0	0	
	入庫検査漏れ										0										0	0	
	作業ミス										0										0	0	
	事務所処理ミス										0										0	0	
	その他										0										0	0	
	小 計	0	0	0	0	0	0	0	0	0	0	0	0	0	0	0	0	0	0	0	0	0	
商品損傷	破袋／破損	1									1										0	1	
	汚損／濡損										0										0	0	
	重大破損										0										0	0	
	該当者不明(過失)										0										0	0	
小 計	1	0	0	0	0	0	0	0	0	1	0	0	0	0	0	0	0	0	0	0	1		
合計	1	0	0	0	0	0	0	0	0	1	0	0	0	0	0	0	0	0	0	0	1		
発生率:件数/伝票																						6,904 0.014%	
リスク破袋(無責)										0										0	0		

2024年度 JLC事業本部 安全目標「A. 労災事故ゼロ / B. 車両(トラック・リフト)事故昨年比50%減」

労災事故実績

【JLC】	2023	2024		2023	2024		前回発生日
		目標	実績		目標	実績	
1月	0	0	0	7月	0	0	2019/12/31
2月	0	0	0	8月	0	0	無事故継続日数 1799
3月	0	0	0	9月	0	0	
4月	0	0	0	10月	0	0	
5月	0	0	0	11月	0	0	
6月	0	0	0	12月	0	0	
上期	0	0	0	下期	0	0	
				通期	0	0	

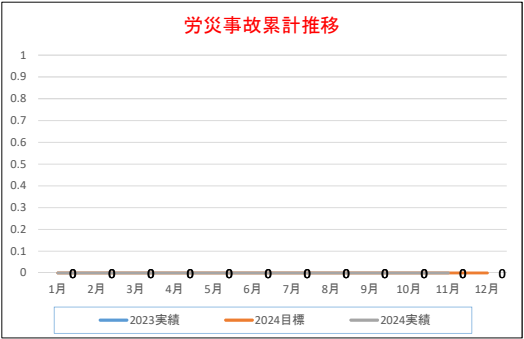
トラック物損事故件数 ※ライトバン含む

【JLC】	2023	2024		2023	2024		前回発生日
		目標	実績		目標	実績	
1月	0	0	0	7月	1	0	2024/10/29
2月	1	1	0	8月	0	0	無事故継続日数 35
3月	0	0	0	9月	1	1	
4月	1	0	1	10月	0	0	
5月	1	1	0	11月	0	0	
6月	1	0	2	12月	0	0	
上期	4	2	3	下期	2	1	
				通期	6	3	

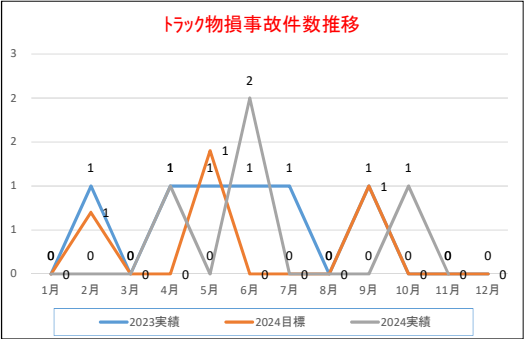
リフト物損事故件数

【JLC】	2023	2024		2023	2024		前回発生日
		目標	実績		目標	実績	
1月	1	0	0	7月	1	1	2024/2/14
2月	0	0	1	8月	0	0	無事故継続日数 293
3月	1	1	0	9月	0	0	
4月	0	0	0	10月	0	0	
5月	0	0	0	11月	0	0	
6月	0	0	0	12月	0	0	
上期	2	1	1	下期	1	1	
				通期	3	2	

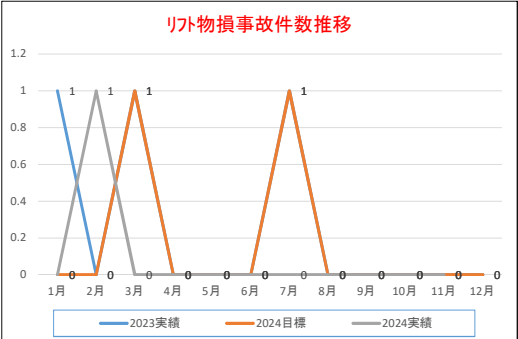
労災事故累計推移



トラック物損事故件数推移



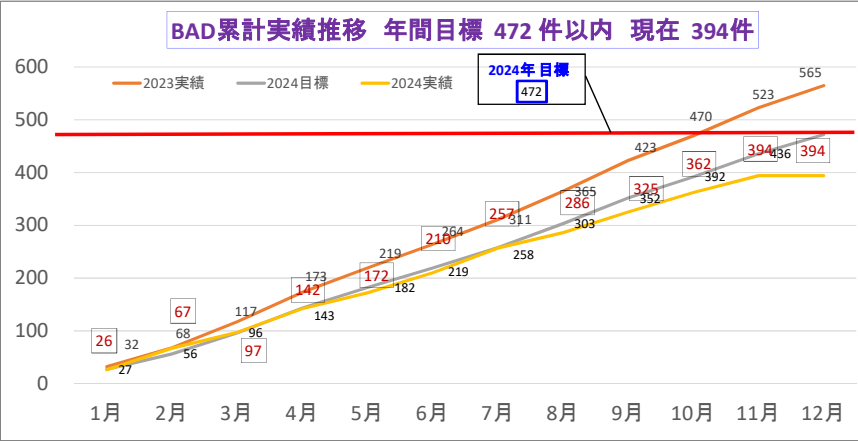
リフト物損事故件数推移



2024年度 全社品質目標 「 A. 重大事故件数 目標 104件以内 ／ B. 全体BAD件数 輸送15%、倉庫11%、JLC27%削減 目標472件以内 」

BAD件数

	2023実績				2024年目標				2024年実績				昨年対比				目標対比				現在件数
	輸送	倉庫	JLC	合計	輸送	倉庫	JLC	合計	輸送	倉庫	JLC	合計	輸送	倉庫	JLC	合計	輸送	倉庫	JLC	合計	
1月	19	10	3	32	16	9	2	27	15	6	5	26	4	4	-2	6	1	3	-3	1	2024/12/3 394
2月	25	8	3	36	21	6	2	29	21	11	9	41	4	-3	-8	-5	0	-5	-7	-12	
3月	26	9	14	49	22	8	10	40	19	6	5	30	7	3	9	19	3	2	5	10	
4月	31	18	7	56	26	16	5	47	27	8	10	45	4	10	-3	11	-1	8	-5	2	
5月	26	13	7	46	22	12	5	39	19	7	4	30	7	6	3	16	3	5	1	9	
6月	24	15	6	45	20	13	4	37	19	13	6	38	5	2	0	7	1	0	-2	-1	
上期	151	73	40	264	127	64	28	219	120	51	39	210	31	22	1	54	7	13	-11	9	当月迄累計 目標件数 436
7月	22	14	11	47	19	12	8	39	28	12	7	47	-8	2	4	0	-9	0	1	-8	
8月	36	14	4	54	30	12	3	45	16	7	6	29	20	7	-2	25	14	5	-3	16	
9月	30	18	10	58	26	16	7	49	28	6	5	39	2	12	5	19	-2	10	2	10	
10月	33	10	4	47	28	9	3	40	25	8	4	37	8	2	0	10	3	1	-1	3	
11月	34	10	9	53	29	9	6	44	20	11	1	32	14	-1	8	21	9	-2	5	12	
12月	25	8	9	42	21	8	7	36				0	0	0	0	0	0	0	0	0	件
下期	180	74	47	301	153	66	34	253	117	44	23	184	38	22	15	75	15	14	4	33	
通期	331	147	87	565	280	130	62	472	237	95	62	394	69	44	16	129	22	27	-7	42	件



累計実績(年間実績目標実績対比) 部署別

2024 実績	J小	J衣	J大	J関	J千	J岡	J福	輸送	本	小1	小2	大1	衣	大2	関1	関2	福	倉庫	JLC中 小牧	JLC中 衣浦	JLC中 大口	JLC東 関東	JLC東 千葉	JLC東 栃木	JLC西 岡山	JLC西 福岡	JLC西 大阪	JLC	合計
1月	11	1	0	0	2	1	0	15	0	1	1	1	0	0	1	0	1	6	3	0	0	0	1	1	0	0	0	5	26
2月	14	1	1	1	3	0	1	21	1	3	5	0	0	0	0	0	2	11	8	0	0	0	1	0	0	0	0	9	41
3月	13	2	0	1	3	0	0	19	0	0	2	2	1	0	0	0	1	6	1	0	2	0	2	0	0	0	0	5	30
4月	15	1	4	4	1	0	2	27	0	1	1	3	0	0	0	2	1	8	9	0	0	0	1	0	0	0	0	10	45
5月	14	1	0	2	1	1	0	19	1	0	3	2	1	0	0	0	0	7	3	0	0	0	0	1	0	0	0	4	30
6月	11	4	1	1	2	0	0	19	2	2	1	1	0	0	1	2	4	13	6	0	0	0	0	0	0	0	0	6	38
上期	78	10	6	9	12	2	3	120	4	7	13	9	3	0	2	4	9	51	30	0	2	0	5	2	0	0	0	39	210
7月	21	3	0	2	1	1	0	28	0	1	5	1	1	1	1	0	2	12	6	0	0	1	0	0	0	0	0	7	47
8月	8	1	0	5	1	0	1	16	2	0	2	0	3	0	0	0	0	7	1	0	0	3	1	1	0	0	0	6	29
9月	18	3	3	2	2	0	0	28	1	3	1	0	0	0	0	0	1	6	3	0	1	0	1	0	0	0	0	5	39
10月	21	0	1	1	2	0	0	25	1	1	4	0	1	0	0	0	1	8	2	0	0	0	1	0	1	0	0	4	37
11月	10	7	0	3	0	0	0	20	5	2	0	1	2	0	0	1	0	11	1	0	0	0	0	0	0	0	0	1	32
12月								0										0										0	0
下期	78	14	4	13	6	1	1	117	9	7	12	2	7	1	1	1	4	44	13	0	1	4	3	1	1	0	0	23	184
通期	156	24	10	22	18	3	4	237	13	14	25	11	10	1	3	5	13	95	43	0	3	4	8	3	1	0	0	62	394

2024 目標	J小	J衣	J大	J関	J千	J岡	J福	輸送	本	小1	小2	大1	衣	大2	関1	関2	福	倉庫	JLC中 小牧	JLC中 衣浦	JLC中 大口	JLC東 関東	JLC東 千葉	JLC東 栃木	JLC西 岡山	JLC西 福岡	JLC西 大阪	JLC	合計
1月	11	2	0	2	1	0	0	16	3	0	3	2	1	0	0	0	0	9	1	0	0	0	0	0	0	0	0	2	27
2月	16	1	0	1	1	0	2	21	0	0	2	1	2	0	0	0	1	6	1	0	0	0	0	0	1	0	0	2	29
3月	16	0	3	2	1	0	0	22	1	0	4	2	1	0	0	0	0	8	5	0	1	1	1	0	2	0	0	10	40
4月	19	2	2	2	0	0	1	26	3	3	6	1	3	0	0	0	0	16	5	0	0	0	0	0	0	0	0	5	47
5月	15	3	1	3	0	0	1	22	3	3	3	2	0	0	0	0	1	12	5	0	0	0	0	0	0	0	0	5	39
6月	8	3	5	1	2	0	1	20	2	2	3	2	2	1	1	0	0	13	3	0	0	0	1	0	0	0	0	4	37
上期	85	11	11	11	5	0	5	127	12	8	21	10	9	1	1	0	2	64	20	0	1	2	2	0	3	0	0	28	219
7月	14	0	3	1	0	0	1	19	2	3	2	1	2	0	0	2	0	12	6	0	0	1	0	0	1	0	0	8	39
8月	18	3	1	2	3	1	2	30	2	2	3	2	4	0	0	1	0	12	2	0	0	1	0	0	0	0	0	3	45
9月	15	3	1	3	3	0	1	26	1	5	5	3	0	0	0	0	2	16	4	0	0	1	1	1	0	0	0	7	49
10月	18	4	0	3	1	0	2	28	1	0	4	2	1	0	0	1	0	9	2	0	0	0	0	1	0	0	0	3	40
11月	18	5	2	3	1	0	0	29	1	0	4	0	3	0	0	0	1	9	4	0	0	1	0	1	0	0	0	6	44
12月	16	3	0	1	1	0	0	21	4	1	3	0	0	0	0	0	0	8	6	0	0	0	0	0	1	0	0	7	36
下期	99	18	7	13	9	1	6	153	11	11	21	8	10	0	1	3	3	66	24	0	0	4	1	3	2	0	0	34	253
通期	184	29	18	24	14	1	11	280	23	19	42	18	19	1	2	3	5	130	44	0	1	6	3	3	5	0	0	62	472

輸送事故率目標:0.025% 倉庫事故率目標:0.005% JPLI事業本部:0.013% JLC事故率目標:0.075%

2024 発生率	輸送	本	小1	小2	大1	衣	大2	関1	関2	福	倉庫	JPL 合計	JLC
1月	0.016%	0.000%	0.006%	0.003%	0.006%	0.007%	0.000%	0.003%	0.000%	0.007%	0.004%	0.008%	0.082%
2月	0.022%	0.005%	0.017%	0.013%	0.000%	0.000%	0.000%	0.000%	0.000%	0.012%	0.006%	0.011%	0.134%
3月	0.019%	0.000%	0.000%	0.005%	0.007%	0.006%	0.000%	0.000%	0.000%	0.006%	0.003%	0.008%	0.068%
4月	0.027%	0.000%	0.006%	0.002%	0.009%	0.000%	0.000%	0.000%	0.000%	0.020%	0.006%	0.004%	0.133%
5月	0.019%	0.005%	0.000%	0.008%	0.008%	0.006%	0.000%	0.000%	0.000%	0.000%	0.004%	0.009%	0.059%
6月	0.019%	0.009%	0.012%	0.002%	0.004%	0.000%	0.000%	0.003%	0.022%	0.033%	0.007%	0.011%	0.092%
上期	0.020%	0.003%	0.007%	0.008%	0.006%	0.003%	0.000%	0.001%	0.007%	0.011%	0.005%	0.010%	0.094%
7月	0.024%	0.000%	0.005%	0.011%	0.003%	0.005%	0.013%	0.002%	0.000%	0.010%	0.005%	0.012%	0.092%
8月	0.019%	0.011%	0.000%	0.006%	0.000%	0.020%	0.000%	0.000%	0.000%	0.000%	0.004%	0.009%	0.103%
9月	0.029%	0.005%	0.017%	0.002%	0.000%	0.000%	0.000%	0.000%	0.000%	0.006%	0.003%	0.012%	0.071%
10月	0.023%	0.004%	0.005%	0.009%	0.000%	0.005%	0.000%	0.000%	0.000%	0.005%	0.004%	0.010%	0.051%
11月	0.020%	0.023%	0.011%	0.000%	0.004%	0.011%	0.000%	0.000%	0.008%	0.000%	0.006%	0.010%	0.014%
12月													
下期	0.023%	0.009%	0.008%	0.006%	0.001%	0.008%	0.003%	0.000%	0.002%	0.004%	0.004%	0.011%	0.066%
通期	0.022%	0.006%	0.007%	0.006%	0.004%	0.006%	0.001%	0.001%	0.004%	0.007%	0.005%	0.010%	0.080%

発生年	輸送	本	小1	小2	大1	衣	大2	関1	関2	福	倉庫	JPL 合計	JLC
1月	0.021%	0.024%	0.000%	0.008%	0.013%	0.007%	0.000%	0.000%	0.000%	0.000%	0.006%	0.012%	0.048%
2月	0.024%	0.000%	0.000%	0.007%	0.011%	0.012%	0.000%	0.000%	0.000%	0.006%	0.005%	0.012%	0.043%
3月	0.023%	0.004%	0.000%	0.009%	0.010%	0.011%	0.000%	0.000%	0.000%	0.000%	0.004%	0.011%	0.179%
4月	0.030%	0.014%	0.017%	0.016%	0.005%	0.023%	0.000%	0.000%	0.000%	0.000%	0.009%	0.017%	0.103%
5月	0.027%	0.014%	0.024%	0.008%	0.011%	0.000%	0.000%	0.000%	0.006%	0.007%	0.014%	0.016%	
6月	0.021%	0.013%	0.011%	0.009%	0.010%	0.011%	0.019%	0.003%	0.000%	0.000%	0.008%	0.012%	0.082%
上期	0.024%	0.012%	0.009%	0.010%	0.010%	0.011%	0.003%	0.001%	0.000%	0.002%	0.007%	0.013%	0.094%
7月	0.020%	0.008%	0.016%	0.004%	0.006%	0.020%	0.000%	0.000%	0.022%	0.000%	0.007%	0.012%	0.153%
8月	0.038%	0.010%	0.012%	0.008%	0.011%	0.024%	0.000%	0.000%	0.013%	0.000%	0.008%	0.019%	0.060%
9月	0.028%	0.004%	0.032%	0.013%	0.015%	0.000%	0.000%	0.000%	0.000%	0.012%	0.009%	0.016%	0.133%
10月	0.030%	0.004%	0.000%	0.009%	0.009%	0.005%	0.003%	0.000%	0.005%	0.005%	0.014%	0.052%	
11月	0.031%	0.004%	0.000%	0.011%	0.009%	0.016%	0.000%	0.000%	0.000%	0.008%	0.005%	0.014%	0.113%
12月	0.025%	0.018%	0.006%	0.007%	0.000%	0.000%	0.000%	0.000%	0.000%	0.000%	0.004%	0.012%	0.128%
下期	0.029%	0.008%	0.011%	0.009%	0.007%	0.011%	0.000%	0.001%	0.006%	0.004%	0.006%	0.015%	0.107%
通期	0.027%	0.010%	0.010%	0.009%	0.008%	0.011%	0.002%	0.001%	0.003%	0.003%	0.006%	0.014%	0.100%