

2024年 WEEKLY REPORT / 品質安全向上室

JPL事業本部 8月 1日 ~ 31日									確定		※表中の()内数値は前週発生した件数を表す。 2024/9/3																					
		輸送統括							輸送統括計		倉庫統括									倉庫統括計		JPL計										
		J便小牧	J便衣浦	J便大口	J便関東	J便千葉	J便岡山	J便福岡			本社BC	小牧第1BC	小牧第2/雑子野	大口第1BC	衣浦BC	大口第2BC	関東第1BC	関東第2BC	福岡BC													
重大事故	車両人身事故								0										0		0											
	トラック物損事故	1			1	1			3										0		3											
	リフト物損事故	1							1										0		1											
	誤納入/誤出荷								0										0		0											
	労災事故				1				1										0		1											
	雨漏・害虫・クレーム	2			1				3	1									1		4											
小 計		4	0	0	3	1	0	0	8	1	0	0	0	0	0	0	0	0	1		9											
軽微事故	誤積/積忘れ								0										0		0											
	入庫検査漏れ								0										0		0											
	作業ミス								0										0		0											
	事務所処理ミス								0										0		0											
	その他								0										0		0											
	小 計	0	0	0	0	0	0	0	0	0	0	0	0	0	0	0	0	0	0	0	0											
商品損傷	破袋/破損	3	1		1			1	6	1		2		2					5		11											
	汚損/濡損				1				1										0		1											
	重大破損	2							2				1						1		3											
	該当者不明(過失)								0										0		0											
小 計		5	1	0	2	0	0	1	9	1	0	2	0	3	0	0	0	0	6		15											
合計		9	1	0	5	1	0	1	17	2	0	2	0	3	0	0	0	0	7		24											
発生率:件数/伝票		83.855	0.020%	#DIV/0!	#DIV/0!	#DIV/0!	#DIV/0!	#DIV/0!	83.855	0.020%	18.293	0.011%	14.580	0.000%	35.576	0.006%	22.613	0.000%	15.193	0.020%	7.136	0.000%	30.312	0.000%	9.256	0.000%	16.412	0.000%	169.371	0.004%	253.226	0.009%
リスク破袋(無責)								1	1										0		1											

2024年度 JPL事業本部 安全目標「A. 労災事故ゼロ / B. 車両(トラック)事故昨年比30%減 24件以内 (リフト)事故昨年比30%減 輸送:10件以内 倉庫:1件以内」

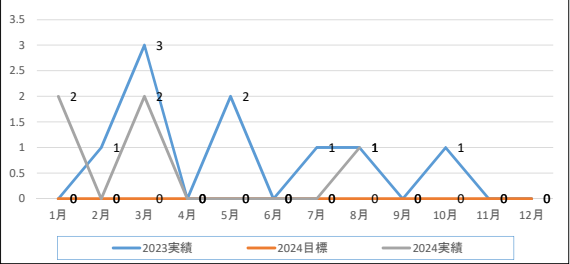
労災事故実績

【輸送】	2023	2024		2023	2024		前回発生日
		目標	実績		目標	実績	
1月	0	0	1	7月	0	0	0
2月	1	0	0	8月	0	0	1
3月	2	0	2	9月	0	0	
4月	0	0	0	10月	1	0	
5月	0	0	0	11月	0	0	
6月	0	0	0	12月	0	0	
上期	3	0	3	下期	1	0	1
		通期	4	0	4		
無事故継続日数							
8							
【倉庫】	2023	2024		2023	2024		前回発生日
		目標	実績		目標	実績	
1月	0	0	1	7月	1	0	0
2月	0	0	0	8月	1	0	0
3月	1	0	0	9月	0	0	
4月	0	0	0	10月	0	0	
5月	2	0	0	11月	0	0	
6月	0	0	0	12月	0	0	
上期	3	0	1	下期	2	0	0
		通期	5	0	1		
無事故継続日数							
224							

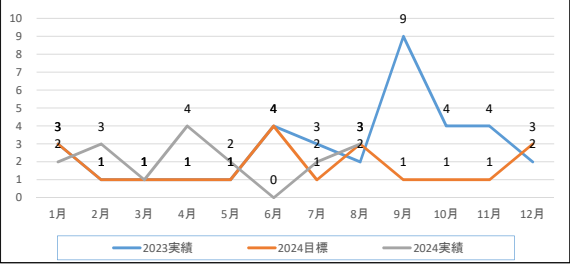
トラック物損事故件数 ※リフト含む

【輸送】	2023	2024		2023	2024		前回発生日
		目標	実績		目標	実績	
1月	3	2	2	7月	3	2	2
2月	1	1	3	8月	2	1	3
3月	1	1	1	9月	9	5	
4月	1	1	4	10月	4	3	
5月	1	1	2	11月	4	3	
6月	4	3	0	12月	2	1	
上期	11	9	12	下期	24	15	5
		通期	35	24	17		
無事故継続日数							
13							

労災事故累計推移



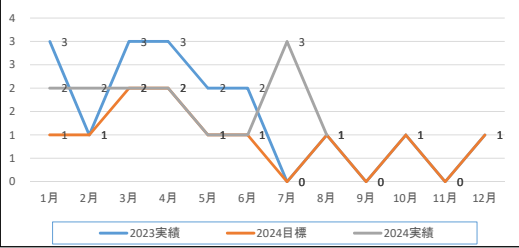
トラック物損事故件数推移



リフト物損事故件数

	2023			2024目標			2024実績			【輸送】前回発生日
	輸送	倉庫	合計	輸送	倉庫	合計	輸送	倉庫	合計	
1月	2	1	3	1	0	1	1	1	2	2024/7/24
2月	1	0	1	1	0	1	0	2	2	無事故継続日数
3月	3	0	3	2	0	2	2	0	2	41
4月	2	1	3	1	1	2	1	1	2	
5月	2	0	2	1	0	1	1	0	1	152
6月	2	0	2	1	0	1	1	0	1	
上期	12	2	14	7	1	8	6	4	10	【倉庫】前回発生日
7月	0	0	0	0	0	0	3	0	3	2024/4/4
8月	1	0	1	1	0	1	1	0	1	無事故継続日数
9月	0	0	0	0	0	0	0	0	0	152
10月	1	0	1	1	0	1			0	
11月	0	0	0	0	0	0			0	152
12月	1	0	1	1	0	1			0	
下期	3	0	3	3	0	3	4	0	4	152
通期	15	2	17	10	1	11	10	4	14	

リフト物損事故件数推移



JLC事業本部										8月 1日 ~ 31日		確定		※表中の()内数値は前週発生した件数を表す。										2024/9/3	
		JLC(倉庫出荷)									JLC倉庫計	JLC(外部取次)									JLC外部計	JLC計			
		JLC中日本			JLC東日本			JLC西日本				JLC中日本			JLC東日本			JLC西日本							
		小牧	衣浦	大口	関東	千葉	栃木	岡山	福岡	大阪		小牧	衣浦	大口	関東	千葉	栃木	岡山	福岡	大阪					
重大事故	車両人身事故										0										0	0			
	トラック物損事故										0										0	0			
	リフト物損事故										0										0	0			
	誤納入/誤出荷										0	1					1				2	2			
	労災事故										0										0	0			
	雨濡・荷崩/クレーム				2						2										0	2			
小 計		0	0	0	2	0	0	0	0	0	2	1	0	0	0	0	1	0	0	0	2	4			
軽微事故	誤積/積忘れ										0										0	0			
	入庫検査漏れ										0										0	0			
	作業ミス										0										0	0			
	事務所処理ミス										0										0	0			
	その他										0										0	0			
小 計		0	0	0	0	0	0	0	0	0	0	0	0	0	0	0	0	0	0	0	0	0			
商品損傷	破袋／破損										0				1	1					2	2			
	汚損／濡損										0										0	0			
	重大破損										0										0	0			
	該当者不明(過失)										0										0	0			
小 計		0	0	0	0	0	0	0	0	0	0	0	0	0	1	1	0	0	0	0	2	2			
合計		0	0	0	2	0	0	0	0	0	2	1	0	0	1	1	1	0		0	4	6			
発生率:件数/伝票																						5,811	0.103%		
リスク破袋(無責)											0										0	0			

2024年度 JLC事業本部 安全目標「A. 労災事故ゼロ / B. 車両(トラック・リフト)事故昨年比50%減」

労災事故実績

【JLC】	2023	2024 目標 実績	2023	2024 目標 実績	前回発生日
1月	0	0 0	7月	0 0 0	2019/12/31
2月	0	0 0	8月	0 0 0	無事故継続日数 1708
3月	0	0 0	9月	0 0	
4月	0	0 0	10月	0 0	
5月	0	0 0	11月	0 0	
6月	0	0 0	12月	0 0	
上期	0	0 0	下期	0 0 0	
			通期	0 0 0	

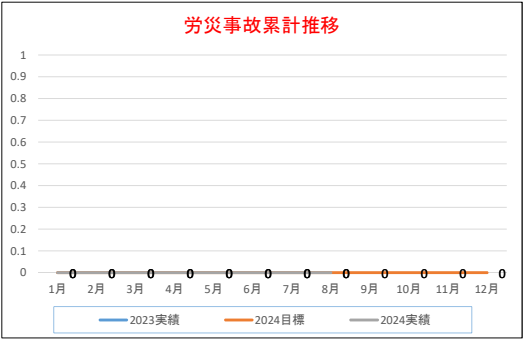
トラック物損事故件数 ※ライトバン含む

【JLC】	2023	2024 目標 実績	2023	2024 目標 実績	前回発生日
1月	0	0 0	7月	1 0 0	2024/6/10
2月	1	1 0	8月	0 0 0	無事故継続日数 85
3月	0	0 0	9月	1 1	
4月	1	0 1	10月	0 0	
5月	1	1 0	11月	0 0	
6月	1	0 2	12月	0 0	
上期	4	2 3	下期	2 1 0	
			通期	6 3 3	

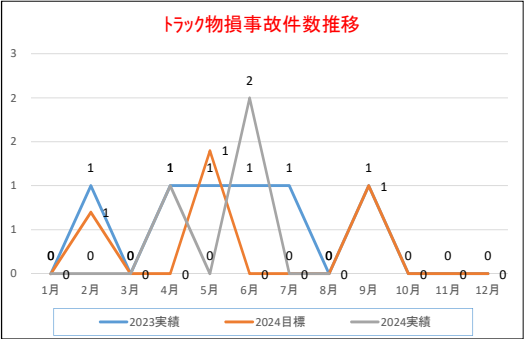
リフト物損事故件数

【JLC】	2023	2024 目標 実績	2023	2024 目標 実績	前回発生日
1月	1	0 0	7月	1 1 0	2024/2/14
2月	0	0 1	8月	0 0 0	無事故継続日数 202
3月	1	1 0	9月	0 0	
4月	0	0 0	10月	0 0	
5月	0	0 0	11月	0 0	
6月	0	0 0	12月	0 0	
上期	2	1 1	下期	1 1 0	
			通期	3 2 1	

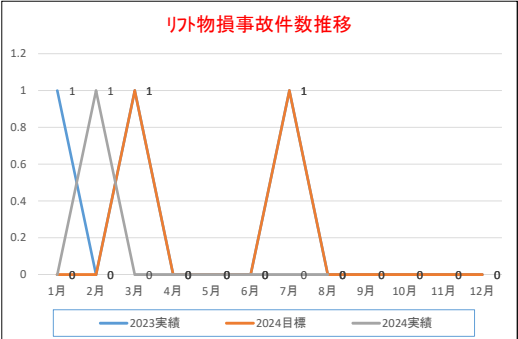
労災事故累計推移



トラック物損事故件数推移



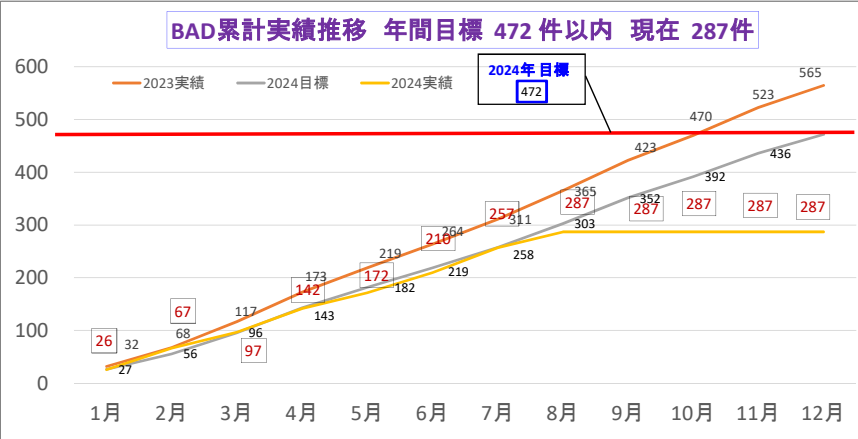
リフト物損事故件数推移



2024年度 全社品質目標 「 A. 重大事故件数 目標 104件以内 ／ B. 全体BAD件数 輸送15%、倉庫11%、JLC27%削減 目標472件以内 」

BAD件数

	2023実績				2024年目標				2024年実績				昨年対比				目標対比				現在件数
	輸送	倉庫	JLC	合計	輸送	倉庫	JLC	合計	輸送	倉庫	JLC	合計	輸送	倉庫	JLC	合計	輸送	倉庫	JLC	合計	
1月	19	10	3	32	16	9	2	27	15	6	5	26	4	4	-2	6	1	3	-3	1	287
2月	25	8	3	36	21	6	2	29	21	11	9	41	4	-3	-6	-5	0	-5	-7	-12	
3月	26	9	14	49	22	8	10	40	19	6	5	30	7	3	9	19	3	2	5	10	
4月	31	18	7	56	26	16	5	47	27	8	10	45	4	10	-3	11	-1	8	-5	2	
5月	26	13	7	46	22	12	5	39	19	7	4	30	7	6	3	16	3	5	1	9	
6月	24	15	6	45	20	13	4	37	19	13	6	38	5	2	0	7	1	0	-2	-1	
上期	151	73	40	264	127	64	28	219	120	51	39	210	31	22	1	54	7	13	-11	9	303
7月	22	14	11	47	19	12	8	39	28	12	7	47	-6	2	4	0	-9	0	1	-8	
8月	36	14	4	54	30	12	3	45	17	7	6	30	19	7	-2	24	13	5	-3	15	
9月	30	18	10	58	26	16	7	49				0	0	0	0	0	0	0	0	0	
10月	33	10	4	47	28	9	3	40				0	0	0	0	0	0	0	0	0	
11月	34	10	9	53	29	9	6	44				0	0	0	0	0	0	0	0	0	
12月	25	8	9	42	21	8	7	36				0	0	0	0	0	0	0	0	0	
下期	180	74	47	301	153	66	34	253	45	19	13	77	13	9	2	24	4	5	-2	7	件
通期	331	147	87	565	280	130	62	472	165	70	52	287	44	31	3	78	11	18	-13	16	



累計実績(年間実績目標実績対比) 部署別

2024実績	J小	J衣	J大	J関	J千	J岡	J福	輸送	本	小1	小2	大1	衣	大2	関1	関2	福	倉庫	JLC中 小牧	JLC中 衣浦	JLC中 大口	JLC東 関東	JLC東 千葉	JLC東 栃木	JLC西 岡山	JLC西 福岡	JLC西 大阪	JLC	合計
1月	11	1	0	0	2	1	0	15	0	1	1	1	0	0	1	0	1	6	3	0	0	0	1	1	0	0	0	5	26
2月	14	1	1	1	3	0	1	21	1	3	5	0	0	0	0	0	2	11	8	0	0	0	1	0	0	0	0	9	41
3月	13	2	0	1	3	0	0	19	0	0	2	2	1	0	0	0	1	6	1	0	2	0	2	0	0	0	0	5	30
4月	15	1	4	4	1	0	2	27	0	1	1	3	0	0	0	2	1	8	9	0	0	0	1	0	0	0	0	10	45
5月	14	1	0	2	1	1	0	19	1	0	3	2	1	0	0	0	0	7	3	0	0	0	0	1	0	0	0	4	30
6月	11	4	1	1	2	0	0	19	2	2	1	1	0	0	1	2	4	13	6	0	0	0	0	0	0	0	0	6	38
上期	78	10	6	9	12	2	3	120	4	7	13	9	3	0	2	4	9	51	30	0	2	0	5	2	0	0	0	39	210
7月	21	3	0	2	1	1	0	28	0	1	5	1	1	1	1	0	2	12	6	0	0	1	0	0	0	0	0	7	47
8月	9	1	0	5	1	0	1	17	2	0	2	0	3	0	0	0	0	7	1	0	0	3	1	1	0	0	0	6	30
9月								0										0										0	0
10月								0										0										0	0
11月								0										0										0	0
12月								0										0										0	0
下期	30	4	0	7	2	1	1	45	2	1	7	1	4	1	1	0	2	19	7	0	0	4	1	1	0	0	0	13	77
通期	108	14	6	16	14	3	4	165	6	8	20	10	7	1	3	4	11	70	37	0	2	4	6	3	0	0	0	52	287

2024目標	J小	J衣	J大	J関	J千	J岡	J福	輸送	本	小1	小2	大1	衣	大2	関1	関2	福	倉庫	JLC中 小牧	JLC中 衣浦	JLC中 大口	JLC東 関東	JLC東 千葉	JLC東 栃木	JLC西 岡山	JLC西 福岡	JLC西 大阪	JLC	合計
1月	11	2	0	2	1	0	0	16	3	0	3	2	1	0	0	0	0	9	1	0	0	1	0	0	0	0	0	2	27
2月	16	1	0	1	1	0	2	21	0	0	2	1	2	0	0	0	1	6	1	0	0	0	0	0	1	0	0	2	29
3月	16	0	3	2	1	0	0	22	1	0	4	2	1	0	0	0	0	8	5	0	1	1	1	0	2	0	0	10	40
4月	19	2	2	2	0	0	1	26	3	3	6	1	3	0	0	0	0	16	5	0	0	0	0	0	0	0	0	5	47
5月	15	3	1	3	0	0	1	22	3	3	3	2	0	0	0	0	1	12	5	0	0	0	0	0	0	0	0	5	39
6月	8	3	5	1	2	0	1	20	2	2	3	2	2	1	1	0	0	13	3	0	0	0	1	0	0	0	0	4	37
上期	85	11	11	11	5	0	5	127	12	8	21	10	9	1	1	0	2	64	20	0	1	2	2	0	3	0	0	28	219
7月	14	0	3	1	0	0	1	19	2	3	2	1	2	0	0	2	0	12	6	0	0	1	0	0	1	0	0	8	39
8月	18	3	1	2	3	1	2	30	2	2	3	2	4	0	0	1	0	12	2	0	0	1	0	0	0	0	0	3	45
9月	15	3	1	3	3	0	1	26	1	5	5	3	0	0	0	0	2	16	4	0	0	1	1	1	0	0	0	7	49
10月	18	4	0	3	1	0	2	28	1	0	4	2	1	0	1	0	0	9	2	0	0	0	0	1	0	0	0	3	40
11月	18	5	2	3	1	0	0	29	1	0	4	0	3	0	0	0	1	9	4	0	0	1	0	1	0	0	0	6	44
12月	16	3	0	1	1	0	0	21	4	1	3	0	0	0	0	0	0	8	6	0	0	0	0	0	1	0	0	7	36
下期	99	18	7	13	9	1	6	153	11	11	21	8	10	0	1	3	3	66	24	0	0	4	1	3	2	0	0	34	253
通期	184	29	18	24	14	1	11	280	23	19	42	18	19	1	2	3	5	130	44	0	1	6	3	3	5	0	0	62	472

輸送事故率目標:0.025% 倉庫事故率目標:0.005% JPLJ事業本部:0.013% JLC事故率目標:0.075%

2024発生率	輸送	本	小1	小2	大1	衣	大2	関1	関2	福	倉庫	JPL 合計	JLC
1月	0.016%	0.000%	0.006%	0.003%	0.006%	0.007%	0.000%	0.003%	0.000%	0.007%	0.004%	0.008%	0.082%
2月	0.022%	0.005%	0.017%	0.013%	0.000%	0.000%	0.000%	0.000%	0.000%	0.012%	0.006%	0.011%	0.134%
3月	0.019%	0.000%	0.000%	0.005%	0.007%	0.006%	0.000%	0.000%	0.000%	0.006%	0.003%	0.008%	0.068%
4月	0.027%	0.000%	0.006%	0.002%	0.009%	0.000%	0.000%	0.000%	0.020%	0.006%	0.004%	0.012%	0.133%
5月	0.019%	0.005%	0.000%	0.008%	0.008%	0.006%	0.000%	0.000%	0.000%	0.000%	0.004%	0.009%	0.059%
6月	0.019%	0.009%	0.012%	0.002%	0.004%	0.000%	0.000%	0.003%	0.022%	0.033%	0.007%	0.011%	0.092%
上期	0.020%	0.003%	0.007%	0.008%	0.006%	0.003%	0.000%	0.001%	0.007%	0.011%	0.005%	0.010%	0.094%
7月	0.024%	0.000%	0.005%	0.011%	0.003%	0.005%	0.013%	0.002%	0.000%	0.010%	0.005%	0.012%	0.092%
8月	0.020%	0.011%	0.000%	0.006%	0.000%	0.020%	0.000%	0.000%	0.000%	0.000%	0.004%	0.009%	0.103%
9月													
10月													
11月													
12月													
下期	0.022%	0.006%	0.003%	0.009%	0.002%	0.013%	0.007%	0.001%	0.000%	0.005%	0.005%	0.011%	0.098%
通期	0.021%	0.004%	0.005%	0.007%	0.004%	0.008%	0.003%	0.001%	0.004%	0.008%	0.005%	0.010%	0.096%

2023発生率	輸送	本	小1	小2	大1	衣	大2	関1	関2	福	倉庫	JPL 合計	JLC
1月	0.021%	0.024%	0.000%	0.008%	0.013%	0.007%	0.000%	0.000%	0.000%	0.000%	0.006%	0.012%	0.048%
2月	0.024%	0.000%	0.000%	0.007%	0.011%	0.012%	0.000%	0.000%	0.000%	0.006%	0.005%	0.012%	0.043%
3月	0.023%	0.004%	0.000%	0.009%	0.010%	0.011%	0.000%	0.000%	0.000%	0.000%	0.004%	0.011%	0.179%
4月	0.030%	0.014%	0.017%	0.016%	0.005%	0.023%	0.000%	0.000%	0.000%	0.000%	0.009%	0.017%	0.103%
5月	0.027%	0.014%	0.024%	0.008%	0.011%	0.000%	0.000%	0.000%	0.000%	0.006%	0.007%	0.014%	0.106%
6月	0.021%	0.013%	0.011%	0.009%	0.010%	0.011%	0.019%	0.003%	0.000%	0.000%	0.008%	0.012%	0.082%
上期	0.024%	0.012%	0.009%	0.010%	0.010%	0.011%	0.003%	0.011%	0.000%	0.002%	0.007%	0.013%	0.094%
7月	0.020%	0.006%	0.016%	0.004%	0.006%	0.020%	0.000%	0.000%	0.022%	0.000%	0.007%	0.012%	0.153%
8月	0.038%	0.010%	0.012%	0.008%	0.011%	0.024%	0.000%	0.000%	0.013%	0.000%	0.008%	0.019%	0.060%
9月	0.028%	0.004%	0.032%	0.013%	0.015%	0.000%	0.000%	0.000%	0.000%	0.012%	0.009%	0.016%	0.133%
10月	0.030%	0.004%	0.000%	0.009%	0.009%	0.005%	0.000%	0.003%	0.000%	0.005%	0.005%	0.014%	0.052%
11月	0.031%	0.000%	0.000%	0.011%	0.005%	0.016%	0.000%	0.000%	0.000%	0.006%	0.005%	0.014%	0.113%
12月	0.025%	0.018%	0.006%	0.007%	0.000%	0.000%	0.000%	0.000%	0.000%	0.000%	0.004%	0.012%	0.128%
下期	0.029%	0.008%	0.011%	0.009%	0.007%	0.011%	0.000%	0.001%	0.006%	0.004%	0.006%	0.013%	0.077%
通期	0.027%	0.010%	0.010%	0.009%	0.008%	0.011%	0.002%	0.011%	0.003%	0.003%	0.006%	0.014%	0.100%