2024年 WEEKLY REPORT ／ 品質安全向上室

JPL事業本部　6月　1日 ～ 29日　確定

※表中の(　)内数値は前週発生した件数を表す。　2024/8/3

		輸送統括							輸送統括計	倉庫統括									倉庫統括計	JPL計
		J便小牧	J便衣浦	J便大口	J便関東	J便千葉	J便岡山	J便福岡		本社BC	小牧第1BC	小牧第2/雉子野	大口第1BC	衣浦BC	大口第2BC	関東第1BC	関東第2BC	福岡BC		
重大事故	車両人身事故								0										0	0
	トラック物損事故								0										0	0
	リフト物損事故	1							1										0	1
	誤納入/誤出荷	3	1						4										0	4
	労災事故								0										0	0
	雨濡・荷崩/クレーム	1							1	1						1	1	1	4	5
	小　計	5	1	0	0	0	0	0	6	1	0	0	0	0	0	1	1	1	4	10
軽微事故	誤積/積忘れ								0										0	0
	入庫検査漏れ								0										0	0
	作業ミス								0										0	0
	事務所処理ミス								0										0	0
	その他								0										0	0
	小　計	0	0	0	0	0	0	0	0	0	0	0	0	0	0	0	0	0	0	0
商品損傷	破袋／破損	6	2		1	1			10	1	2						1	3	7	17
	汚損／濡損		1						1										0	1
	重大破損			1		1			2				1						1	3
	該当者不明(過失)								0			1							1	1
	小　計	6	3	1	1	2	0	0	13	1	2	1	1	0	0	0	1	3	9	22
合計		11	4	1	1	2	0	0	19	2	2	1	1	0	0	1	2	4	13	32
発生率：件数/伝票		99,688　0.019%	#DIV/0!	#DIV/0!	#DIV/0!	#DIV/0!	#DIV/0!	#DIV/0!	99,688　0.019%	21,522　0.009%	16,755　0.012%	42,050　0.002%	26,793　0.004%	17,722　0.000%	6,276　0.000%	34,439　0.003%	9,023　0.022%	12,054　0.033%	186,634　0.007%	286,322　0.011%
リスク破袋(無責)			1						1										0	1

2024年度 JPL事業本部　安全目標 「 A. 労災事故ゼロ ／ B. 車両(トラック)事故昨年比30%減　24件以内 (リフト)事故昨年比30%減　輸送:10件以内　倉庫:1件以内」

労災事故実績

【輸送】	2023	2024 目標	2024 実績		2023	2024 目標	2024 実績
1月	0	0	1	7月	0	0	
2月	1	0	0	8月	0	0	
3月	2	0	2	9月	0	0	
4月	0	0	0	10月	1	0	
5月	0	0	0	11月	0	0	
6月	0	0	0	12月	0	0	
上期	3	0	3	下期	1	0	0
				通期	4	0	3

前回発生日 2024/3/21
無事故継続日数 135

【倉庫】	2023	2024 目標	2024 実績		2023	2024 目標	2024 実績
1月	0	0	1	7月	1	0	
2月	0	0	0	8月	1	0	
3月	1	0	0	9月	0	0	
4月	0	0	0	10月	0	0	
5月	2	0	0	11月	0	0	
6月	0	0	0	12月	0	0	
上期	3	0	1	下期	2	0	0
				通期	5	0	1

前回発生日 2024/1/23
無事故継続日数 193

トラック物損事故件数 ※ﾗｲﾄﾊﾞﾝ含む

【輸送】	2023	2024 目標	2024 実績		2023	2024 目標	2024 実績
1月	3	2	2	7月	3	2	
2月	1	1	3	8月	2	1	
3月	1	1	1	9月	9	5	
4月	1	1	4	10月	4	3	
5月	1	1	2	11月	4	3	
6月	4	3	0	12月	2	1	
上期	11	9	12	下期	24	15	0
				通期	35	24	12

前回発生日 2024/5/31
無事故継続日数 64

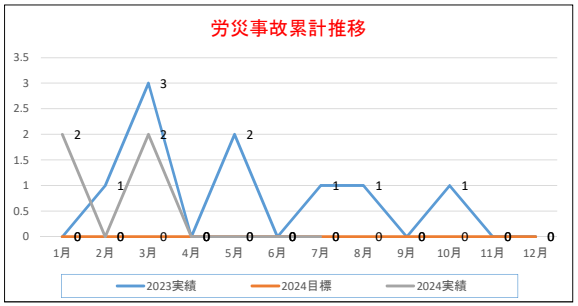

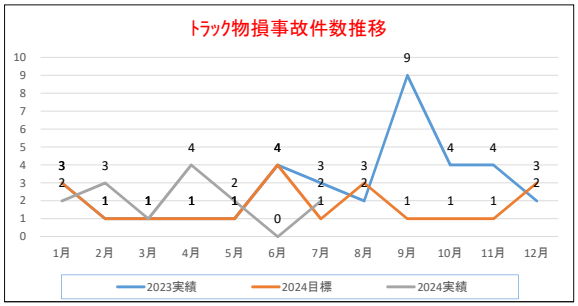

リフト物損事故件数

	2023 輸送	2023 倉庫	2023 合計	2024目標 輸送	2024目標 倉庫	2024目標 合計	2024実績 輸送	2024実績 倉庫	2024実績 合計
1月	2	1	3	1	0	1	1	1	2
2月	1	0	1	1	0	1	0	2	2
3月	3	0	3	2	0	2	2	0	2
4月	2	1	3	1	1	2	1	1	2
5月	2	0	2	1	0	1	1	0	1
6月	2	0	2	1	0	1	1	0	1
上期	12	2	14	7	1	8	6	4	10
7月	0	0	0	0	0	0			0
8月	1	0	1	1	0	1			0
9月	0	0	0	0	0	0			0
10月	1	0	1	1	0	1			0
11月	0	0	0	0	0	0			0
12月	1	0	1	1	0	1			0
下期	3	0	3	3	0	3	0	0	0
通期	15	2	17	10	1	11	6	4	10

【輸送】前回発生日 2024/6/11
無事故継続日数 53

【倉庫】前回発生日 2024/4/4
無事故継続日数 121

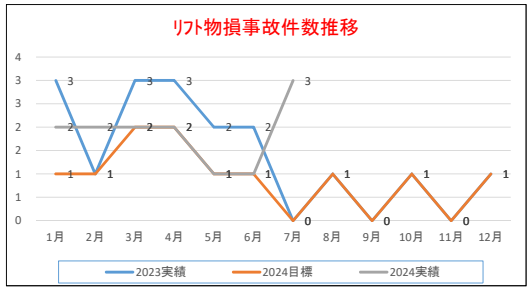

JLC事業本部　6月　1日 ～ 29日

確定

※表中の(　)内数値は前週発生した件数を表す。

2024/8/3

		JLC(倉庫出荷)									JLC倉庫計	JLC(外部取次)									JLC外部計	JLC計
		JLC中日本			JLC東日本			JLC西日本				JLC中日本			JLC東日本			JLC西日本				
		小牧	衣浦	大口	関東	千葉	栃木	岡山	福岡	大阪		小牧	衣浦	大口	関東	千葉	栃木	岡山	福岡	大阪		
重大事故	車両人身事故										0										0	0
	トラック物損事故	2									2										0	2
	リフト物損事故										0										0	0
	誤納入/誤出荷	1									1										0	1
	労災事故										0										0	0
	雨濡・荷崩/クレーム										0										0	0
	小　計	3	0	0	0	0	0	0	0	0	3	0	0	0	0	0	0	0	0	0	0	3
軽微事故	誤積/積忘れ										0										0	0
	入庫検査漏れ										0										0	0
	作業ミス										0										0	0
	事務所処理ミス										0										0	0
	その他										0										0	0
	小　計	0	0	0	0	0	0	0	0	0	0	0	0	0	0	0	0	0	0	0	0	0
商品損傷	破袋／破損	1									1	2									2	3
	汚損／濡損										0										0	0
	重大破損										0										0	0
	該当者不明(過失)										0										0	0
	小　計	1	0	0	0	0	0	0	0	0	1	2	0	0	0	0	0	0	0	0	2	3
合計		4	0	0	0	0	0	0	0	0	4	2	0	0	0	0	0	0		0	2	6
発生率：件数/伝票																						6,497　0.092%
リスク破袋(無責)											0										0	0

2024年度 JLC事業本部　安全目標「 A. 労災事故ゼロ　／　B. 車両(トラック・リフト)事故昨年比50%減」

労災事故実績

【JLC】	2023	2024 目標	2024 実績		2023	2024 目標	2024 実績
1月	0	0	0	7月	0	0	
2月	0	0	0	8月	0	0	
3月	0	0	0	9月	0	0	
4月	0	0	0	10月	0	0	
5月	0	0	0	11月	0	0	
6月	0	0		12月	0	0	
上期	0	0	0	下期	0	0	0
				通期	0	0	0

前回発生日：2019/12/31

無事故継続日数：1677

トラック物損事故件数 ※ライトバン含む

【JLC】	2023	2024 目標	2024 実績		2023	2024 目標	2024 実績
1月	0	0	0	7月	1	0	
2月	1	1	0	8月	0	0	
3月	0	0	0	9月	1	1	
4月	1	0	1	10月	0	0	
5月	1	1	0	11月	0	0	
6月	1	0	2	12月	0	0	
上期	4	2	3	下期	2	1	0
				通期	6	3	3

前回発生日：2024/6/10

無事故継続日数：54

リフト物損事故件数

【JLC】	2023	2024 目標	2024 実績		2023	2024 目標	2024 実績
1月	1	0	0	7月	1	1	
2月	0	0	1	8月	0	0	
3月	1	1	0	9月	0	0	
4月	0	0	0	10月	0	0	
5月	0	0	0	11月	0	0	
6月	0	0	0	12月	0	0	
上期	2	1	1	下期	1	1	0
				通期	3	2	1

前回発生日：2024/2/14

無事故継続日数：171

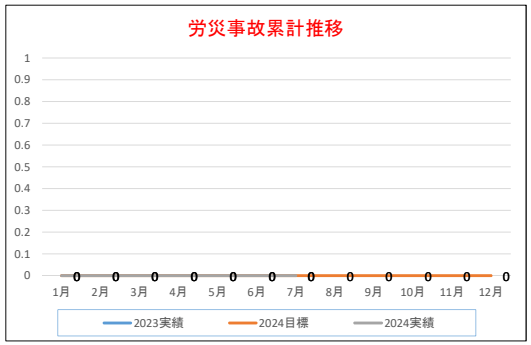

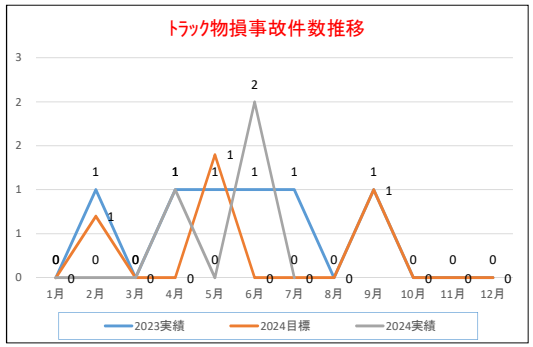

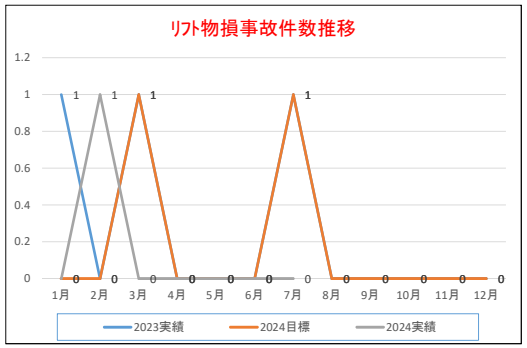

2024年度　全社品質目標「 A. 重大事故件数　目標 104件以内 ／ B. 全体BAD件数　輸送15%、倉庫11%、JLC27%削減　目標472件以内 」

BAD件数

	2023実績				2024年目標				2024年実績				昨年対比				目標対比			
	輸送	倉庫	JLC	合計	輸送	倉庫	JLC	合計	輸送	倉庫	JLC	合計	輸送	倉庫	JLC	合計	輸送	倉庫	JLC	合計
1月	19	10	3	32	16	9	2	27	15	6	5	26	4	4	−2	6	1	3	−3	1
2月	25	8	3	36	21	6	2	29	21	11	9	41	4	−3	−6	−5	0	−5	−7	−12
3月	26	9	14	49	22	8	10	40	19	6	5	30	7	3	9	19	3	2	5	10
4月	31	18	7	56	26	16	5	47	27	8	10	45	4	10	−3	11	−1	8	−5	2
5月	26	13	7	46	22	12	5	39	19	7	4	30	7	6	3	16	3	5	1	9
6月	24	15	6	45	20	13	4	37	19	13	6	38	5	2	0	7	1	0	−2	−1
上期	151	73	40	264	127	64	28	219	120	51	39	210	31	22	1	54	7	13	−11	9
7月	22	14	11	47	19	12	8	39				0	0	0	0	0	0	0	0	0
8月	36	14	4	54	30	12	3	45				0	0	0	0	0	0	0	0	0
9月	30	18	10	58	26	16	7	49				0	0	0	0	0	0	0	0	0
10月	33	10	4	47	28	9	3	40				0	0	0	0	0	0	0	0	0
11月	34	10	9	53	29	9	6	44				0	0	0	0	0	0	0	0	0
12月	25	8	9	42	21	8	7	36				0	0	0	0	0	0	0	0	0
下期	180	74	47	301	153	66	34	253	0	0	0	0	0	0	0	0	0	0	0	0
通期	331	147	87	565	280	130	62	472	120	51	39	210	31	22	1	54	7	13	−11	9

現在件数
2024/8/3
210
件
当月迄累計目標件数
219
件

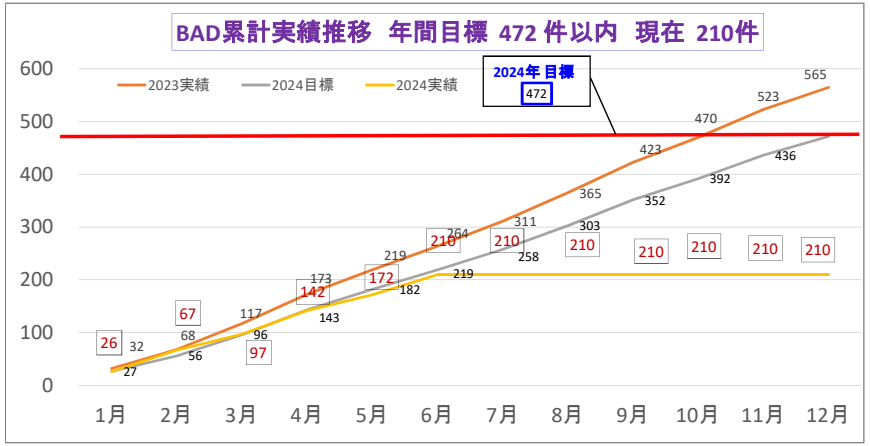

累計実績（年間実績目標実績対比）　部署別

2024 実績	J小	J衣	J大	J関	J千	J岡	J福	輸送	本	小1	小2	大1	衣	大2	関1	関2	福	倉庫	JLC中 小牧	JLC中 衣浦	JLC中 大口	JLC東 関東	JLC東 千葉	JLC東 栃木	JLC西 岡山	JLC西 福岡	JLC西 大阪	JLC	合計
1月	11	1	0	0	2	1	0	15	0	1	1	1	1	0	1	0	1	6	3	0	0	0	1	1	0	0	0	5	26
2月	14	1	1	1	3	0	1	21	1	3	5	0	0	0	0	0	2	11	8	0	0	0	1	0	0	0	0	9	41
3月	13	2	0	1	3	0	0	19	0	0	2	2	1	0	0	0	1	6	1	0	2	0	2	0	0	0	0	5	30
4月	15	1	4	4	1	0	2	27	0	1	1	3	0	0	0	2	1	8	9	0	0	0	1	0	0	0	0	10	45
5月	14	1	0	2	1	1	0	19	1	0	3	2	1	0	0	0	0	7	3	0	0	0	0	1	0	0	0	4	30
6月	11	4	1	1	2	0	0	19	2	2	1	1	0	0	1	2	4	13	6	0	0	0	0	0	0	0	0	6	38
上期	78	10	6	9	12	2	3	120	4	7	13	9	3	0	2	4	9	51	30	0	2	0	5	2	0	0	0	39	210
7月								0										0										0	0
8月								0										0										0	0
9月								0										0										0	0
10月								0										0										0	0
11月								0										0										0	0
12月								0										0										0	0
下期	0	0	0	0	0	0	0	0	0	0	0	0	0	0	0	0	0	0	0	0	0	0	0	0	0	0	0	0	0
通期	78	10	6	9	12	2	3	120	4	7	13	9	3	0	2	4	9	51	30	0	2	0	5	2	0	0	0	39	210

輸送事故率目標:0.025%　倉庫事故率目標:0.005%　JPL事業本部:0.013%　JLC事故率目標:0.075%

2024 発生率	輸送	本	小1	小2	大1	衣	大2	関1	関2	福	倉庫	JPL 合計	JLC
1月	0.016%	0.000%	0.006%	0.003%	0.006%	0.007%	0.000%	0.003%	0.000%	0.007%	0.004%	0.008%	0.082%
2月	0.022%	0.005%	0.017%	0.013%	0.000%	0.000%	0.000%	0.000%	0.000%	0.012%	0.006%	0.011%	0.134%
3月	0.019%	0.000%	0.000%	0.005%	0.007%	0.006%	0.000%	0.000%	0.000%	0.006%	0.003%	0.008%	0.066%
4月	0.027%	0.000%	0.006%	0.002%	0.009%	0.000%	0.000%	0.000%	0.020%	0.006%	0.004%	0.012%	0.133%
5月	0.019%	0.005%	0.000%	0.008%	0.008%	0.006%	0.000%	0.000%	0.000%	0.000%	0.004%	0.009%	0.059%
6月	0.019%	0.009%	0.012%	0.002%	0.004%	0.000%	0.000%	0.003%	0.022%	0.033%	0.007%	0.011%	0.092%
上期	0.020%	0.003%	0.007%	0.006%	0.006%	0.003%	0.000%	0.001%	0.007%	0.011%	0.005%	0.010%	0.094%
7月													
8月													
9月													
10月													
11月													
12月													
下期	#DIV/0!	#DIV/0!	#DIV/0!	#DIV/0!	#DIV/0!	#DIV/0!	#DIV/0!	#DIV/0!	#DIV/0!	#DIV/0!	#DIV/0!	#DIV/0!	#DIV/0!
通期	#DIV/0!	#DIV/0!	#DIV/0!	#DIV/0!	#DIV/0!	#DIV/0!	#DIV/0!	#DIV/0!	#DIV/0!	#DIV/0!	#DIV/0!	#DIV/0!	#DIV/0!

2024 目標	J小	J衣	J大	J関	J千	J岡	J福	輸送	本	小1	小2	大1	衣	大2	関1	関2	福	倉庫	JLC中 小牧	JLC中 衣浦	JLC中 大口	JLC東 関東	JLC東 千葉	JLC東 栃木	JLC西 岡山	JLC西 福岡	JLC西 大阪	JLC	合計
1月	11	2	0	2	1	0	0	16	3	0	3	2	1	0	0	0	0	9	1	0	0	1	0	0	0	0	0	2	27
2月	16	1	0	1	1	0	2	21	0	0	2	1	2	0	0	0	1	6	1	0	0	0	0	0	1	0	0	2	29
3月	16	0	3	2	1	0	0	22	1	0	4	2	1	0	0	0	0	8	5	0	1	1	1	0	2	0	0	10	40
4月	19	2	2	2	0	0	1	26	3	3	6	1	3	0	0	0	0	16	5	0	0	0	0	0	0	0	0	5	47
5月	15	3	1	3	0	0	1	22	3	3	3	2	0	0	0	0	1	12	5	0	0	0	0	0	0	0	0	5	39
6月	8	3	5	1	2	0	1	20	2	2	3	2	2	1	1	0	0	13	3	0	0	0	1	0	0	0	0	4	37
上期	85	11	11	11	5	0	5	127	12	8	21	10	9	1	1	0	2	64	20	0	1	2	2	0	3	0	0	28	219
7月	14	0	3	1	0	0	1	19	2	3	2	1	2	0	0	2	0	12	6	0	0	1	0	0	1	0	0	8	39
8月	18	3	1	2	3	1	2	30	2	2	3	2	4	0	0	1	0	12	2	0	0	1	0	0	0	0	0	3	45
9月	15	3	1	3	3	0	1	26	1	5	5	3	0	0	0	0	2	16	4	0	0	1	1	1	0	0	0	7	49
10月	18	4	0	3	1	0	2	28	1	0	4	2	1	0	1	0	0	9	2	0	0	0	0	1	0	0	0	3	40
11月	18	5	2	3	1	0	0	29	1	0	4	0	3	0	0	0	1	9	4	0	0	1	0	1	0	0	0	6	44
12月	16	3	0	1	1	0	0	21	4	1	3	0	0	0	0	0	0	8	6	0	0	0	0	0	1	0	0	7	36
下期	99	18	7	13	9	1	6	153	11	11	21	8	10	0	1	3	3	66	24	0	0	4	1	3	2	0	0	34	253
通期	184	29	18	24	14	1	11	280	23	19	42	18	19	1	2	3	5	130	44	0	1	6	3	3	5	0	0	62	472

2023 発生率	輸送	本	小1	小2	大1	衣	大2	関1	関2	福	倉庫	JPL 合計	JLC
1月	0.021%	0.024%	0.000%	0.008%	0.013%	0.007%	0.000%	0.000%	0.000%	0.000%	0.006%	0.012%	0.048%
2月	0.024%	0.000%	0.000%	0.007%	0.011%	0.012%	0.000%	0.000%	0.000%	0.006%	0.005%	0.012%	0.043%
3月	0.023%	0.004%	0.000%	0.009%	0.010%	0.011%	0.000%	0.000%	0.000%	0.000%	0.004%	0.011%	0.179%
4月	0.030%	0.014%	0.017%	0.016%	0.005%	0.023%	0.000%	0.000%	0.000%	0.000%	0.009%	0.017%	0.103%
5月	0.027%	0.014%	0.024%	0.008%	0.011%	0.000%	0.000%	0.000%	0.000%	0.006%	0.007%	0.014%	0.106%
6月	0.021%	0.013%	0.011%	0.009%	0.010%	0.011%	0.019%	0.003%	0.000%	0.000%	0.008%	0.012%	0.082%
上期	0.024%	0.012%	0.009%	0.010%	0.010%	0.011%	0.003%	0.001%	0.000%	0.002%	0.007%	0.013%	0.094%
7月	0.020%	0.008%	0.016%	0.004%	0.006%	0.020%	0.000%	0.000%	0.022%	0.000%	0.007%	0.012%	0.153%
8月	0.038%	0.010%	0.012%	0.008%	0.011%	0.024%	0.000%	0.000%	0.013%	0.000%	0.008%	0.019%	0.060%
9月	0.028%	0.004%	0.032%	0.013%	0.015%	0.000%	0.000%	0.000%	0.000%	0.012%	0.009%	0.016%	0.133%
10月	0.030%	0.004%	0.000%	0.009%	0.009%	0.005%	0.000%	0.003%	0.000%	0.005%	0.005%	0.014%	0.052%
11月	0.031%	0.004%	0.000%	0.011%	0.000%	0.016%	0.000%	0.000%	0.000%	0.006%	0.005%	0.014%	0.113%
12月	0.025%	0.018%	0.006%	0.007%	0.000%	0.000%	0.000%	0.000%	0.000%	0.000%	0.004%	0.012%	0.128%
下期	0.029%	0.008%	0.011%	0.009%	0.007%	0.011%	0.000%	0.001%	0.006%	0.004%	0.006%	0.015%	0.107%
通期	0.027%	0.010%	0.010%	0.009%	0.008%	0.011%	0.002%	0.001%	0.003%	0.003%	0.006%	0.014%	0.100%

累計実績（原因別　部署別）　（6月分迄集計完了）

2024実績　　累計

		JPL事業本部（輸送統括）								JPL事業本部（倉庫統括）										JLC事業本部										全社
		J小	J衣	J大	J関	J千	J岡	J福	合計	本	小1	小2	大1	衣	大2	関1	関2	福	合計	JLC中小牧	JLC中衣浦	JLC中大口	JLC東関東	JLC東千葉	JLC東栃木	JLC西岡山	JLC西福岡	JLC西大阪	合計	
重大事故	車両人身事故	1							1										0						1				1	2
	トラック物損事故	7		1			2	2	12										0	3									3	15
	リフト物損事故	5	1						6			3	1						4	1									1	11
	誤納入/誤出荷	8	1						9										0	4		1							5	14
	労災事故	2				1			3							1			1										0	4
	雨濡・荷崩/クレーム	8		1	2				11	1			3			1	1	1	7	3		1		3					7	25
	小　計	31	2	2	2	1	2	2	42	1	0	3	4	0	0	2	1	1	12	11	0	2	0	3	1	0	0	0	17	71
軽微事故	誤積/積忘れ								0										0										0	0
	入庫検査漏れ								0										0										0	0
	作業ミス								0										0										0	0
	事務所処理ミス								0	1			1					1	3										0	3
	その他								0										0										0	0
	小　計	0	0	0	0	0	0	0	0	1	0	0	1	0	0	0	0	1	3	0	0	0	0	0	0	0	0	0	0	3
商品損傷	破袋／破損	40	5	1	5	9			60	2	7	6		2			3	7	27	14				1	1				16	103
	汚損／濡損	1	1						2										0	1									1	3
	重大破損	6	2	3	2	2		1	16				4	1					5	4				1					5	26
	該当者不明破損								0			4							4										0	4
	小　計	47	8	4	7	11	0	1	78	2	7	10	4	3	0	0	3	7	36	19	0	0	0	2	1	0	0	0	22	136
合計		78	10	6	9	12	2	3	120	4	7	13	9	3	0	2	4	9	51	30	0	2	0	5	2	0	0	0	39	210

原因別実績トレンド

	2021				2022				2023			
	輸送	倉庫	JPS小	合計	輸送	倉庫	JLC	合計	輸送	倉庫	JLC	合計
車両人身事故	0	0	0	0	0	0	0	0	1	1	0	2
トラック物損事故	31	0	2	33	33	0	8	41	35	0	6	41
リフト物損事故	7	1	0	8	7	5	2	14	15	2	3	20
誤納入/誤出荷	8	5	2	15	4	4	2	10	31	11	4	46
労災事故	5	2	0	7	4	9	0	13	3	4	0	7
クレーム/その他	21	8	7	36	8	19	6	33	26	16	11	53
小　計	72	16	11	99	56	37	18	111	111	34	24	169
誤積/積忘れ	1	0	0	1	0	0	0	0	0	0	0	0
入庫検査漏れ	0	2	0	2	0	2	0	2	0	1	0	1
作業ミス	0	0	0	0	0	2	0	2	0	0	0	0
事務所処理ミス	0	0	0	0	0	4	0	4	0	0	0	0
その他	0	0	0	0	1	1	0	2	0	0	0	0
小　計	1	2	0	3	1	9	0	10	0	1	0	1
破袋／破損	129	113	27	269	133	93	36	262	165	87	48	300
汚損／濡損	3	2	0	5	3	2	0	5	4	1	0	5
重大破損	42	12	10	64	44	12	10	66	51	12	15	78
該当者不明破損	6	13	1	20	3	14	0	17	0	12	0	12
小　計	180	140	38	358	183	121	46	350	220	112	63	395
合計	253	158	49	460	240	167	64	471	331	147	87	565

重大事故件数

	2023実績				2024目標				2024実績			
	輸送	倉庫	JLC	合計	輸送	倉庫	JLC	合計	輸送	倉庫	JLC	合計
1月	6	2	1	9	4	1	1	6	4	2	2	8
2月	7	2	2	11	4	1	1	6	8	2	6	16
3月	9	2	5	16	4	1	4	9	8	2	2	12
4月	9	5	2	16	6	3	1	10	9	1	2	12
5月	5	3	0	8	3	2	0	5	7	1	2	10
6月	13	3	2	18	7	1	1	9	6	4	3	13
上期	49	17	12	78	28	9	8	45	42	12	17	71
7月	9	3	3	15	6	2	2	10				0
8月	8	4	1	13	5	3	2	10				0
9月	12	5	2	19	7	3	1	11				0
10月	13	4	2	19	7	3	1	11				0
11月	10	0	2	12	7	0	1	8				0
12月	10	1	2	13	7	1	1	9				0
下期	62	17	12	91	39	12	8	59	0	0	0	0
通期	111	34	24	169	67	21	16	104	42	12	17	71

誤出荷・誤納入

	2023実績				2024実績			
	輸送	倉庫	JLC	合計	輸送	倉庫	JLC	合計
1月	1	1	0	2	0	0	0	0
2月	4	0	1	5	1	0	2	3
3月	1	0	1	2	0	0	1	1
4月	4	2	0	6	1	0	0	1
5月	1	0	0	1	3	0	1	4
6月	3	2	0	5	4	0	1	5
上期	14	5	2	21	9	0	5	14
7月	4	1	0	5				0
8月	1	1	0	2				0
9月	1	1	0	2				0
10月	4	2	0	6				0
11月	2	0	0	2				0
12月	5	1	2	8				0
下期	17	6	2	25	0	0	0	0
通期	31	11	4	46	9	0	5	14

【輸送】前回発生日
2024/6/24
無事故継続日数
40

【倉庫】前回発生日
2023/12/12
無事故継続日数
235
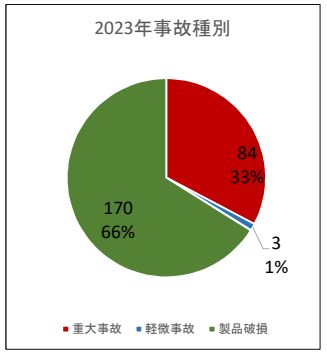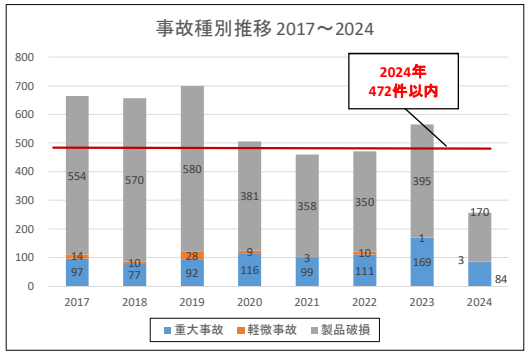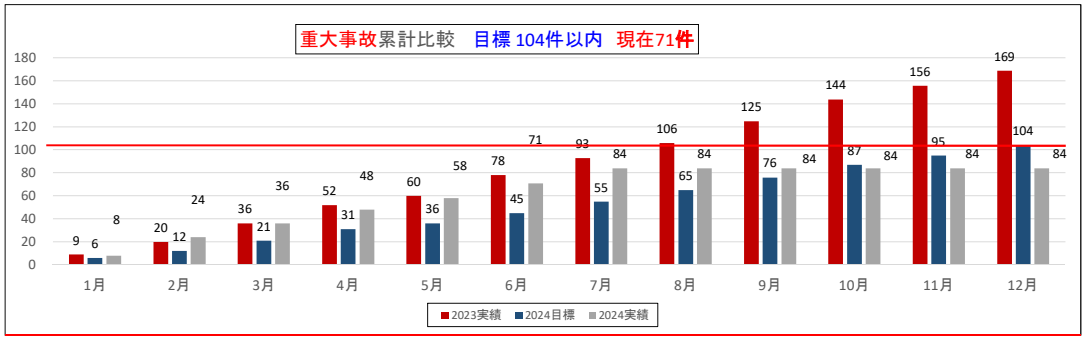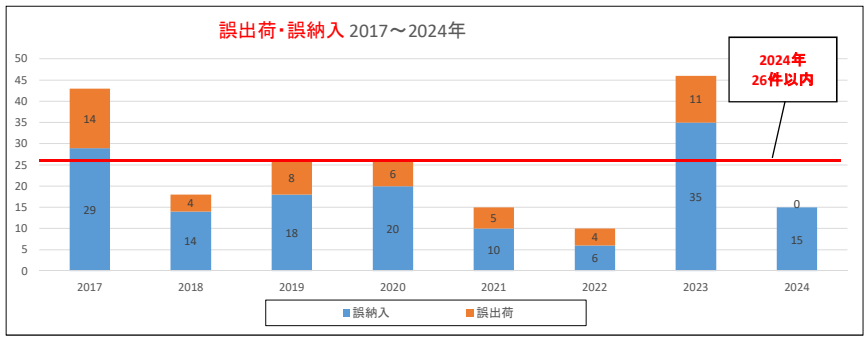
【JLC】前回発生日
2024/6/6
無事故継続日数
58